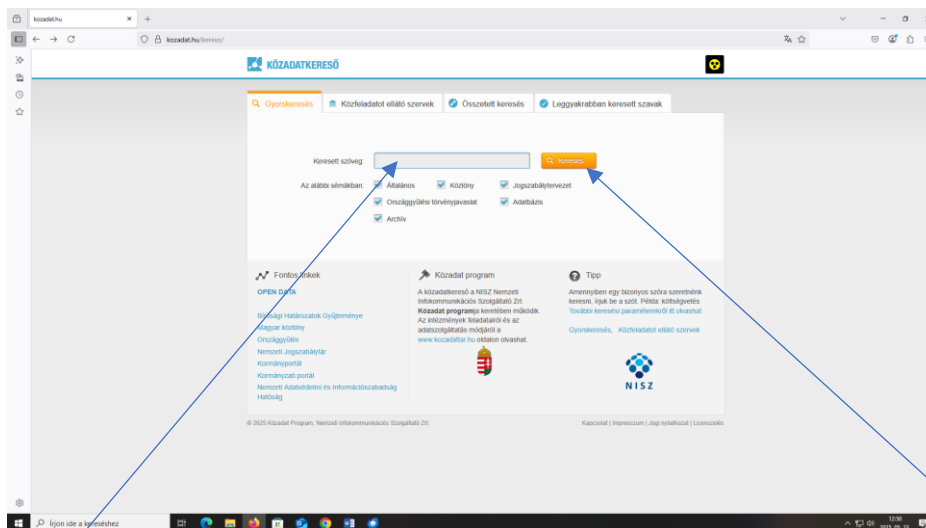


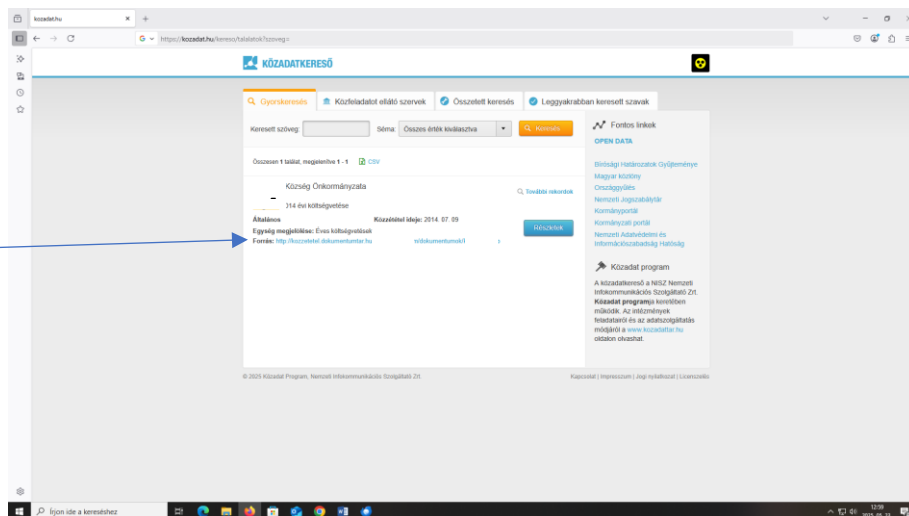
Útmutató a Közadatkeresőhöz

Kattintson az alábbi linkre, vagy írja be a böngésző keresőjébe: <https://kozadat.hu>

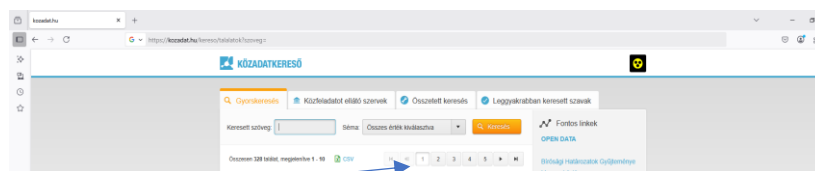
Az alábbi oldal jelenik meg



A keresett szöveg: írja be a település nevét, vagy amennyiben tudja milyen dokumentumot keres annak a megnevezését pl: költségvetés, jegyzőkönyv, elérhetőségek ...stb.) majd kattintson a Keresés gombra.



Az első dokumentum mellett megjelenik a „További rekordok” gomb, amelyre kattintva megjelenik valamennyi vagy a témában feltöltött dokumentum.



Az oldalakon lapozva lehet keresni.

A dokumentumokat olvasásra a „Forrás” megnevezés mellett lévő kék színnel jelzett linken lehet megnyitni.